INMONT
Guide Alpine
Scuola di Alpinismo
Viaggi Avventura

Per info: info@inmont.it
Link: https://inmont.it/tours/cima-di-riofreddo-cresta-sud-est/

CIMA DI RIOFREDDO - CRESTA SUD-EST

Una cima molto bella e poco frequentata nel cuore del gruppo dello Jof Fuart

euro 200,00
a persona

Persone minime:

Livello di allenamento:Livello allenamento 2

Difficoltà:
2 Arrampicata su roccia

LINK ONLINE

DETTAGLI

La Cima di Riofreddo sovrasta, assieme allo Jof Fuart, il catino del Rifugio Corsi.

Una cima importante e pregna di storia come la sua Via Normale, i**tinerario storico**, impegnativo anche se mai troppo difficile.
Lo spigolo Sud Est si presenta maestoso e imponente rivolto verso il meraviglioso catino sottostante.
In realtà oppone difficoltà davvero contenute tipiche dell'alpinismo classico.

Lungo questo itinerario raggiungeremo una delle più **belle ed affascinanti** cime delle Alpi Giulie, appunto la **Cima di Riofreddo**.

Il panorama che offre è davvero a 360° risultando insuperabile in bellezza.

La **Cima di Riofreddo**, nel gruppo dello Jof Fuart sulle Alpi Giulie, presenta in tutte le sue esposizioni un fascino particolare.

Sulle pareti rivolte a Nord sono stati tracciati grandiosi itinerari alpinistici aperti da altrettanto arditi scalatori che qui hanno scritto la storia delle Alpi Giulie.
Ma è sul lato meridionale che è possibile salire senza grandi difficoltà seguendo la Cresta Sud Est come anche l'itinerario della Via Normale.

In ogni caso la sua forma slanciata e l'impatto emotivo che le sue alte e austere pareti rivolte a Sud frenano la massa degli escursionisti esperti.
Neppure la Via Normale non è certo una passeggiata!

Percorso dall'interesse alpinistico, ambientale e storico di grande valore, sicuramente poco frequentato.

CONDIZIONI

RITROVO

Sella Nevea (UD)

ABBIGLIAMENTO E ATTREZZATURA

Normale vestiario utilizzato durante i trekking o ferrate, imbracatura bassa, casco, lampada frontale.
E' possibile salire la via utilizzando scarpe di avvicinamento tecniche o scarpette da arrampicata.
La scelta verrà concordata con la Guida Alpina

RAPPORTO

1 : 2

INCLUSO NEL PREZZO

Materiale tecnico della cordata (corde, protezioni, …)

Tutti i costi della Guida Alpina

Servizi di Guida Alpina

Assicurazione recupero e soccorso

NON INCLUSO

Trasferimenti

Attrezzatura personale, qualora sprovvisti (imbracatura, casco)

Assicurazione personale, infortunio, annullamento viaggio, smarrimento bagaglio (consigliata)

Tutto ciò che non è specificato alla voce 'incluso nel prezzo'

Nel caso di **modifica o annullamento dell'attività** come anche di **rinuncia da parte degli iscritti** vi invitiamo a prendere visione del regolamento inMont.

Regolamento

PROGRAMMA

Di seguito il programma della attività che svolgeremo

Lasciata l'auto a **Malga Grantagar** avremo giusto il tempo per verificare i materiali approfittando dell'ospitalità dell'agriturismo.

Subito dopo, sempre di buon mattino, ci incammineremo salendo alla Forcella di Riofreddo.
Passando da rifugio Corsi ammireremo le maestose pareti attorno a noi e potremo identificare le linee che le attraversano lasciando libera la fantasia per progetti futuri.

Raggiunta la forcella proseguiremo per un breve tratto lungo la ferrata Anita Goitan in direzione Ovest.
Giunti all'ampia cengia che la attraversa a metà, risaliremo seguendo alcuni canalini sulla linea di cresta fino a un ballatoio.
E' da qui che ha inizio la famosa Via Eterna: la Cengia degli Dei! Ma questo sarà un progetto futuro…

Proseguiremo con una facile arrampicata di stile classico lungo il filo di cresta che si alterna a canalini con passaggi al massimo di III grado.
Raggiungeremo l'antecima e alla selletta ci collegheremo con la via normale per l'ultimo semplice tratto fino a raggiungere la cima.

Per la discesa seguiremo l'itinerario della Via Normale che segue l'evidente canale fino a ricollegarsi alla Ferrata Anita Goitan.

Rientrati sulla linea della ferrata potremo concludere il suo percorso fino a raggiungere la Via Normale dello Jòf Fuart.

Rientrati all'auto brinderemo alla giornata con una meritata birra.

MATERIALI

Di seguito troverete l'indicazione per i materiali necessari.
La scelta che dovrete fare per il vestiario **dipenderà dalle previsioni meteo.**

Apri la lista completa

Materiali Alpinismo classico

LUOGO

Cima di Riofreddo – Alpi Giulie

GALLERIA


inMont_AlpinismoSuRoccia_CimaDiRiofreddo_20171018_02.jpg

inMont_AlpinismoSuRoccia_CimaDiRiofreddo_20171018_03.jpg


inMont_AlpinismoSuRoccia_CimaDiRiofreddo_20200720_01

inMont_AlpinismoSuRoccia_CimaDiRiofreddo_20200801_01


inMont_AlpinismoSuRoccia_CimaDiRiofreddo_20171029_01

OLYMPUS DIGITAL CAMERA

CONDIVIDI CON I TUOI AMICI